






# Le pré-diagnostic collectif en marchant

Quelques points de méthode



# Avertissement

- Le pré-diagnostic collectif en marchant consiste :
  - à faire observer attentivement un site
  - par un groupe de personnes
  - pour en identifier et analyser les atouts, les problèmes majeurs et les potentiels d'amélioration.
- Ce pré-diagnostic ne peut suffire au diagnostic d'un site et de sa gestion.
- Cet « outil », particulièrement adapté pour engager une démarche de Gup, peut servir également comme outil d'évaluation.



# L'observation du site

- Composition hétérogène du groupe pour enrichir le regard collectif
- Présenter au groupe l'exercice avant d'engager l'observation
- Prise de notes indispensable des participants lors du parcours sur le site (+photos) :
- Il ne s'agit pas de décrire ce que l'on voit mais de relever ce qui apparaît distinctif, remarquable sur les différents registres de l'observation :
  - la conception des espaces et des lieux,
  - leur gestion,
  - leurs usages



# Séquence d'analyse

- Permettre à chaque participant d'énoncer les atouts et les problèmes qu'il a repérés (chacun doit pouvoir s'exprimer librement)
- L'analyse porte successivement sur les différentes thématiques retenues : environnement large, organisation urbaine, formes d'habitat, équipements et aménagements, etc...
- Favoriser les associations d'idées de l'un à l'autre
- Noter les observations sur un tableau papier
- N'engager le débat qu'à l'issue de la synthèse effectuée à partir de l'ensemble des éléments recueillis
- Formaliser le « diag en marchant » et l'adresser aux participants rapidement

